
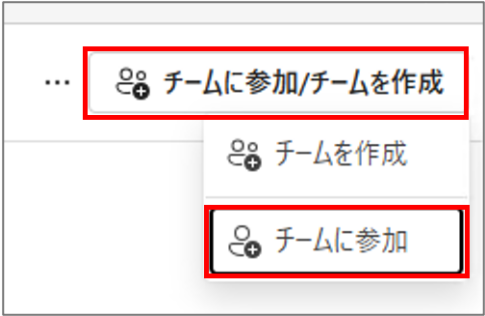





## Microsoft Teamsでチームに参加する方法

1	Microsoft Teams ( <a href="https://teams.microsoft.com/v2/">https://teams.microsoft.com/v2/</a> ) またはアプリにサインインします。
2	左側メニューより「チーム」をクリックします。 
3	「チームに参加/チームを作成」より「チームに参加」を選択します。 
4	共有されたチームコードを入力し、「チームを追加」をクリックします。 

5	<p>「要求が送信されました」と表示されたら「×」をクリックして閉じます。</p> 
6	<p>チーム管理者が要求を承認した後に、チームに参加することができます。</p>
7	<p>承認後、左側メニューの「チーム」に対象チームが表示されたら、チームへの参加は完了です。</p> 

以上