
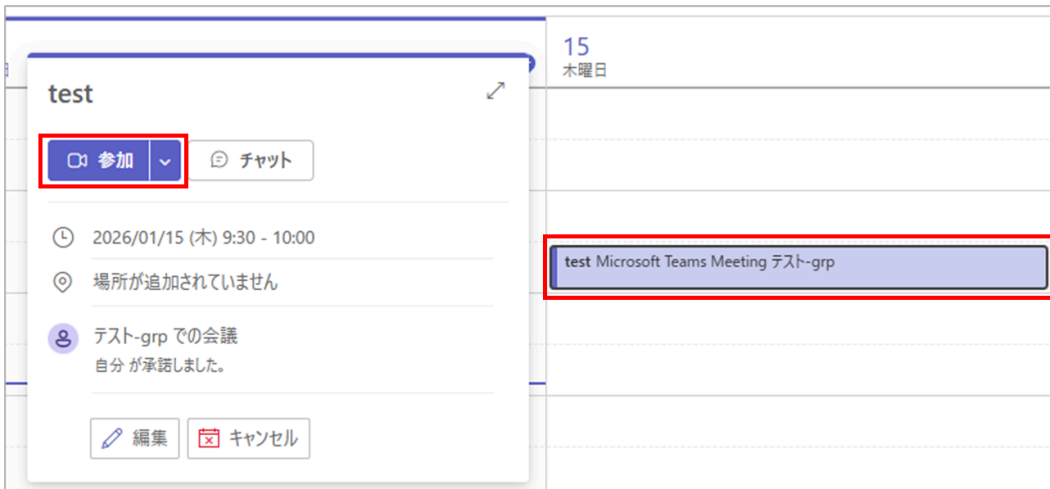
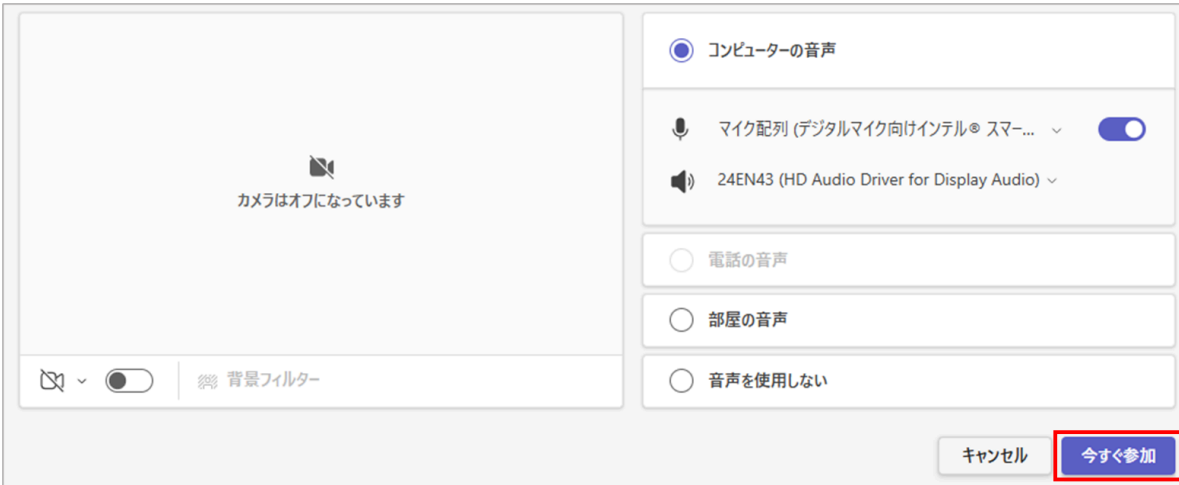


Microsoft Teamsでミーティングを開始する方法

1	Microsoft Teams (https://teams.microsoft.com/v2/) またはアプリにサインインします。
2	<p>「カレンダー」アイコンをクリックします。</p> 
3	<p>カレンダーの一覧から対象の会議をクリックし、「参加」をクリックします。</p> 
4	<p>[ブラウザを利用する場合] マイクやカメラの使用許可に関するポップアップが表示された場合は、「サイトへのアクセス時は許可」または「今回のみ許可」をクリックします。</p>
5	<p>「今すぐ参加」をクリックすると会議が開始されます。</p> 

以上